

illbruck 2K-Zargenschnellschaum

Kurzbeschreibung

2K-Zargenschnellschaum ist besonders geeignet für die Montage von Türzargen und Holztürfuttern.

Material

Zweikomponentiger Polyurethan-Schnellschaum ohne Treibmittel.

Farbe

- beige

Produktvorteile

- patentierte gewinkelte Spritzdüse (D-GM) für saubere und schnelle Verarbeitung ohne Pappstreifen
- schneidbar nach 90 Sekunden
- hohe Ausbeute von bis zu 4,5 l
- nach 20 Min. kann die Tür eingehängt werden

Ausführung

PE-Kartusche mit Mischrohr und Verlängerungsschlauch

Abmessungen

Bestell-Nr.	Inhalt ml e	Stück/ Karton
2124150116	210	16



Technische Daten illbruck 2K-Zargenschnellschaum

	DIN	Klassifizierung
Baustoffklasse	4102	B2, P-NDS04-205
Rohdichte		ca. 50 kg/m ³
Schaumausbeute		ca. 4,5 l freigeschäumt
klebfrei ¹⁾		nach 60 Sekunden
schneidbar ¹⁾		nach 90 Sekunden
entspreizbar		nach 20 Minuten
Verarbeitungstemperatur		+ 5 °C bis + 30 °C
Untergrundtemperatur		+ 5 °C
Temperaturbeständigkeit		- 40 °C bis + 90 °C
Lagerzeit		6 Monate nach Produktion
Lagerung		kühl, trocken, im aufrechten Karton (Kartuschenspitze nach unten)
Lagertemperatur		+ 5 °C bis + 30 °C

¹⁾ Angaben richten sich nach jeweiliger Temperatur und Luftfeuchtigkeit

illbruck 2K-Zargenschnellschaum

Tremco illbruck GmbH & Co. KG
Werner-Haepf-Strasse 1
92439 Bodenwöhr, Deutschland
Tel. + 49 (0) 94 34/208-0
Fax + 49 (0) 94 34/208-230
E-Mail: info-de@tremco-illbruck.com

Vorbereitung

Die Untergründe müssen sauber und tragfähig sein. Lose Teile, Staub und Fett entfernen bzw. mit Putzgrund binden. Kartuschenspitze abschneiden und Mischrohr aufsetzen.

Verarbeitung

Mischrohr und Verlängerungsröhrchen mit Winkeldüse auf Kartusche aufsetzen. Kartusche in Verarbeitungspistole einlegen und durch Betätigen des Abzughebels dosieren. Auspressen so langsam beginnen, dass der Schaum im Mischrohr leicht vorreagieren kann. Zügig ohne Unterbrechung verarbeiten und vollständig entleeren. Bei Kartuschenwechsel Mischrohr austauschen.

Wichtige Hinweise

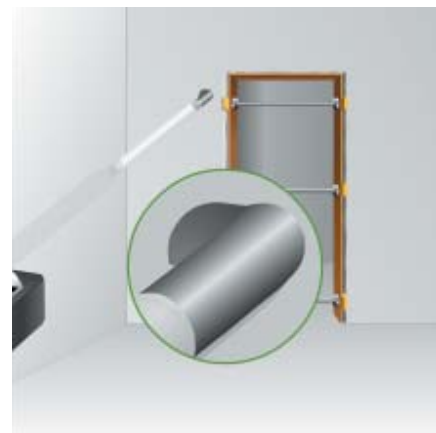
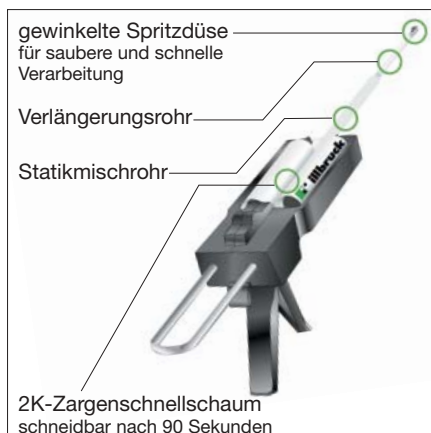
Nur in gut gelüfteten Räumen verarbeiten. Nicht rauchen! Augen schützen, Handschuhe und Arbeitskleidung tragen. Fußbodenbelag mit Papier oder Plastikfolie abdecken. Schaumspritzer sofort mit PUR-Reiniger oder Aceton entfernen. Ausgehärteter Schaum kann nur mechanisch entfernt werden. Nicht UV-beständig.

Service

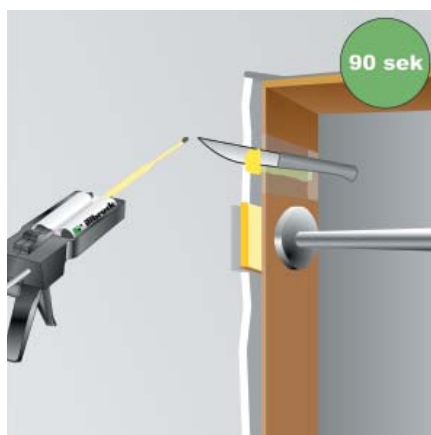
Auf Wunsch steht Ihnen die Tremco illbruck Anwendungstechnik jederzeit zur Verfügung.

Tremco illbruck Sortiment

illbruck Fugen-Dichtungsbänder
illbruck PUR-Schäume
illbruck Butyl-Dichtbänder
illbruck Folien
illbruck Sonderprodukte
illbruck Zubehör
Perennator Dichtstoffe
Festix Klebstoffe



Gewinkelte Spritzdüse für saubere und schnelle Verarbeitung ohne Pappstreifen



2K-Zargenschnellschaum nach 90 Sekunden schneidbar



Tür einsetzbar nach 20 Minuten, hohe Ausbeute von bis zu 4,5 l

Zusatzinformation

Vorstehende Angaben können nur allgemeine Hinweise sein. Wegen der außerhalb unseres Einflusses liegenden Verarbeitungs- und Anwendungsbedingungen und der Vielzahl unterschiedlicher Materialien sind ausreichende Eigenversuche durchzuführen, um das Material auf seine Eignung in der jeweiligen Anwendung zu prüfen.

Stand der Herstellerangaben 11/06. Technische Änderungen vorbehalten.
Die aktuellste Version finden Sie unter www.tremco-illbruck.com.